

# ADING BUTILNA TRAKA

Самоклеюча гідроізоляційна стрічка з поліефірним фетром для герметизації критичних швів

## СФЕРА ЗАСТОСУВАННЯ

Самоклеюча стрічка для герметизації критичних швів при гідроізоляції Hidromal, Hidromal Fleks, Hidromal Fleks 1K, Adingfleks та інших гідроізоляційних матеріалах на основі синтетичних смол. Стрічку наклеюють на робочі шви, тріщини, дрібні монтажні шви, стики між вертикальними і горизонтальними площинами в санвузлах і кухнях.

Розташовується між першим і другим шарами гідроізоляційного покриття.

## ВЛАСТИВОСТІ

- хороша адгезія до широкого спектру поверхонь;
- продукт має високу зручність;
- стрічка сприймає фарбу, штукатурку, цемент, клеї;
- залишається гнучкою протягом усього терміну служби;
- проста у використанні;
- стійка до розриву;
- водонепроникна.

## ТЕХНІЧНІ ХАРАКТЕРИСТИКИ

ВЛАСТИВОСТІ	МЕТОД КОНТРОЛЮ	ЗНАЧЕННЯ
Міцність зчеплення на зсув	H 15	12 Н/см <sup>2</sup>
Адгезія при 90°	H 48	8
Адгезія при 180°	H 41	9
Щільність	H 6	1,60
Паропроникність	ISO 9932 / BS ISO 15106	0,18 г/м <sup>2</sup> / 24 год/мм
Температурна стійкість	-	від -40 до +90°C

## ІНФОРМАЦІЯ ПРО НАНЕСЕННЯ

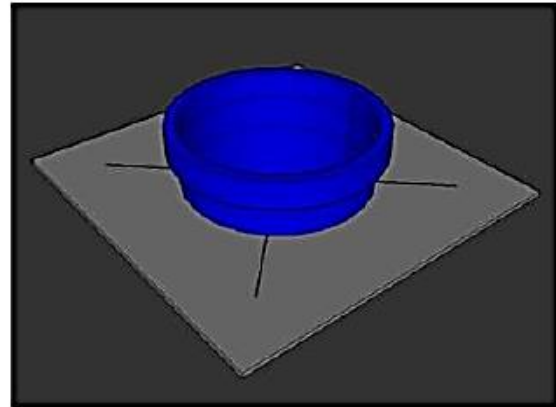


### ПІДГОТОВКА ОСНОВИ

Стрічка наноситься на попередньо висушений шар гідроізоляції, виконаний на основі з бетону, цементного розчину або гіпсокартону. Гідроізоляційна основа повинна бути здоровою, чистою, міцною, без тріщин, нестабільних частин, існуючих покриттів, жиру та пилу. Температура при наклеюванні стрічки повинна бути від +5°C до +40°C.

### ЗАСТОСУВАННЯ

Нанесення стрічки відбувається вручну. Зніміть захисну плівку, нанесіть стрічку, натиснувши безпосередньо на поверхню.

Нанесення стрічки повинно відбуватися через 6-24 години після нанесення першого шару гідроізоляції в залежності від температури.



## ПАКУВАННЯ

Товар закований в рулони із захисним папером розміром 0,80 x 100 мм і довжиною 10 і 20 метрів.

## ЗБЕРІГАННЯ

В оригінальній закритій упаковці, в сухих і холодних приміщеннях. Термін придатності: 24 місяці.

**Небезпека для здоров'я:** Продукт не класифікується як небезпечний згідно зі статтею 31 і додатком 2 регламенту EU REACH. У разі проковтування зверніться до лікаря.

**Захист:** При нанесенні Ading Butilna Трака захист органів дихання не потрібен. Також не потрібні засоби захисту шкіри та рук. Якщо продукт використовується часто або протягом тривалого періоду часу, необхідно надягати захисні рукавички. Після нанесення необхідно вимити руки і уникати потрапляння в очі.

**Зоровий контакт:** У разі потрапляння продукту в очі промити очі водою. У разі тривалого подразнення зверніться до лікаря. Негайно промити великою кількістю води протягом 15 хвилин. Зніміть контактні лінзи і широко відкрийте очі. Зверніться за медичною допомогою, якщо виникне дискомфорт.

**Контакт зі шкірою:** Витріть і вимийте водою з милом. У разі подразнення зверніться до лікаря. Вдихання: Вивести на свіже повітря. Зверніться до лікаря, якщо дискомфорт не зникає.

Інформація, надана в цьому технічному проспекті, отримана в результаті лабораторних випробувань і досвіду. Наведені властивості типові і не уточнюються. У порівнянні з широким асортиментом і варіаціями основ, ми рекомендуємо, щоб продукт був протестований користувачем, щоб визначити придатність для конкретного застосування.